



Schreinerei Schmid. Anspruchsvoll. Feinfühlig. Detailverliebt.



SCHMID.SCHREINEREI

Gestaltung. Planung. Handwerk.



Schmid_Drei



SCHMID.SCHREINEREI

Gestaltung. Planung. Handwerk.

Mehr Lebensqualität durch unser Handwerk

Lebensqualität ist Wohlbefinden. Dies tritt ein, wenn Sie Ihre Garderobe morgens nicht von der Stange nehmen, sondern sehr persönlich aufbewahrt finden. Oder wenn Sie einen Tisch besitzen, den es nur einmal auf der Welt gibt. Für jeden ist es anders. Immer jedoch hat es mit Dingen zu tun, die einzigartig sind. Wie Sie. Wie das Handwerk. Wie wir.

Die Schreinerei Günther Schmid baut ganze



Objekte aus und beschäftigt sich im gleichen Zug mit schöpferischen Details. Das ist sehenswert. wHier in diesem Magazin. Oder bei uns vor Ort in Abensberg. Herzlich willkommen, wir freuen uns auf Sie.

Und wenn Sie nicht warten können: Unsere App bringt ganz sinnlich außergewöhnliche Einrichtungsideen, Möbeln, Küchen, Fotos und Termine aufs Smartphone.





Treppengeländer und Treppenbelag in massiv Nussbaum.
Handlauf mit integrierter LED-Beleuchtung.
Sockelleisten bündig in die Wand eingelassen.



Architekt _Herzog Architektur, Freising
Innenarchitektur & Möbelplanung _Schmid Schreinerei, Abensberg
Umsetzung _Komplettes Mobiliar, Bäder
_Mineralwerkstoff in der Dusche
Material _Spessart Eiche, weiße Lackkorpuse



Begehbarer Kleiderschrank in Lack weiss, Hosenauszug in massiv Nussbaum.
Parkettlegearbeiten massiv Nussbaum.

Regalkombination in Lack weiss.





Waschtisch und Dusche in fugenlosem Corean-Mineralwerkstoff.

Spiegelschrank in Lack weiss mit integrierten LED-Leuchtpanelen.



Innenarchitektur _Schmid Schreinerei, Abensberg
Umsetzung _Küche mit freistehendem Arbeitsblock
Material _Spessart Eiche, weiße Lackkorpusse,
Corian Arbeitsplatte, Bora Geräte





Schranktüren als voll versenkbare
Drehschiebetüren, Türen des Küchenblocks als
komplanare, flächenbündige Schiebetüren.



Feine Spessart Eiche im Rift Einschnitt Verfahren

Freistehender Arbeitsblock mit flächenbündiger Corian-Platte




Bettrückwand in 3D-Frästechnik.
Oberfläche mit matter, wildlederartiger Haptik.





Architektur _Bettina Bellmann Styling, Ingolstadt
Umsetzung _Betrückwand mit Frästechnik
Material _MDF mit Nextel Lack







In die Rückwand versenkter Korpus mit Schubläden und Tablarauszügen.





Architektur _Bettina Bellmann Styling, Ingolstadt
Umsetzung _Empfangsbereich
Material _Schichtstoff premium weiss



Zurückversetzte Lichtnut
mit LED-Beleuchtung in den Firmenfarben



Perfekt gerundeter Empfangstresen
mit Hilfe selbst gefertigter Schablonen
PU-Kleber mit Glasfasergewebe verstärkt



Corporate Identity vom Feinsten: die Logoleiste
hinterleuchtet, subtil und doch unübersehbar









Architektur _harnest Planung, Abensberg
Umsetzung _Empfangsbereich, Tresen, Arbeitsplatz, Regale
Material _Schichtstoff, Corian - thermoverformt

Druckhaus-inszenierung par excellence:
Druckwalzen und Papierbahn,
dazu smarte Illustration à la Roy Lichtenstein.



Frei geformte Arbeitsplatte aus Corian.
In jeder Farbe, in jeder Form, so wie es soll.







Architektur _Schmid Schreinerei Eigenentwurf und -planung
Umsetzung _Farbkonzept, Schreinerküche, Parkettboden
Material _Lack matt, sandgestrahlte Granit Arbeitsplatte
„Nero Assoluto“, Miele Elektro, Bora Professional
Gasfeld mit elektrischem Abzug




Inspiration und Individualität bis hi zur Wandfarbe:
Die neue Raumeinteilung schafft ein großzügiges Raumgefühl zwischen Kochinsel, Hochschrank und Fensterzeile.

Mehr Qualität geht nicht:
aus dem Vollen gedrehte Edelstahl-Drehregler,
dazu Edelstahlabdeckungen, -becken und -armaturen.



Durchgestylt bis ins Detail



SCHMID.SCHREINEREI

Gestaltung. Planung. Handwerk.

Schmid Schreinerei GmbH & Co. KG
Schreinerei & Einrichtungshaus
Münchner Strasse 10
93326 Abensberg

Öffnungszeiten:
Mo–Fr: 8.00–17.00 Uhr
Sa: 10.00–14.00 Uhr

Telefon: (094 43) 9133-0 | Fax: -20

E-Mail: info@schreinerei-schmid.com
www.schreinerei-schmid.com