

Durchdachter Stauraum im Kinderzimmer. Die Wände des Hochbettes bestehen aus Stäbchenplatte, beschichtet mit Magnetschichtstoff

## Einblicke

Der Regensburger Architekt Wolfgang Brandl hat für den exklusiven Innenausbau eines privaten Wohnhauses einen Partner gefunden, der seine Sprache spricht. Günther Schmid aus Abensberg setzte die Pläne mit seinem Team perfekt um und entwickelte außergewöhnliche funktionale Detaillösungen.

Der sensibel gegliederte kubische Baukörper dieses privaten Wohnhauses umhüllt einen wertigen und stringenten Innenausbau



Rollcontainer mit seitlich eingefräster Griffnut. Tischgestell in Eiche mit gedübelten Verbindungen

**M**anchmal scheinen Architekt und Bauherr wie füreinander geschaffen zu sein: Wünsche werden verstanden, weitergedacht und in ein Gesamtkunstwerk überführt. Man spricht im übertragenen Sinne eine Sprache. Das kann letztlich jedoch nur gelingen, wenn auch die ausführenden Gewerke und der Architekt miteinander harmonieren. Wolfgang Brandl hat in Günther Schmid und seinem Team einen Schreiner gefunden, der die Wertigkeit des kubischen Wohnhauses erfasst und mit eigenen Ideen bereichert hat.

Die Pläne aller Einbaumöbel lagen bereits vor. Die Oberflächen sind weiß: Auf LG Hi-Macs beplankte Waschtische treffen in Verkehrsweiß lackierte Stäbchenplatte mit MDF-Decks und in der Garderobe beschichtete Spanplatte von Egger in Premiumweiß. Ein Glanzstück bilden teilweise raumhohe Schiebetüren aus weiß lackierter Stäbchenplatte, die mit VSG aus zwei Scheiben Weißglas und einer dazwischenliegenden weißen Folie belegt sind (Glas Trösch). Günther



Klare Architektur: Die lackierte Platte des 2800 mm langen Schreibtisches ruht auf einem L-förmigen Hohlkörper



Still ruht der See: Den perfekt mit weißem VSG belegten Schiebetüren sieht man nicht mehr an, wie aufwändig allein der Transport war



Begehrter Schrankraum. Mit weißem VSG belegte Schiebetüren, Eiche fingergezinkte Schubladen mit weiß lackierten Doppeln

Fotos: Michael Jaugstetter



Günther Schmid hat spezielle Handtaschenbügel für die sammelfreudige Bauherrin entwickelt

Schmid hat mehrere Produkte getestet, um einen Kleber zu finden, bei dem sich keine Spuren abzeichnen. »Glasklar« von Würth konnte die Anforderung als einziger erfüllen. Der Detailbogen ab Seite 21 weist auf Möbelbeschläge hin, die Schmid teilweise modifiziert hat, um Funktionen zu optimieren. Aus großer Erfahrung und Leidenschaft entstanden Lösungen, die einem wertigen Ausbau das Sahnehäubchen aufsetzen. JN

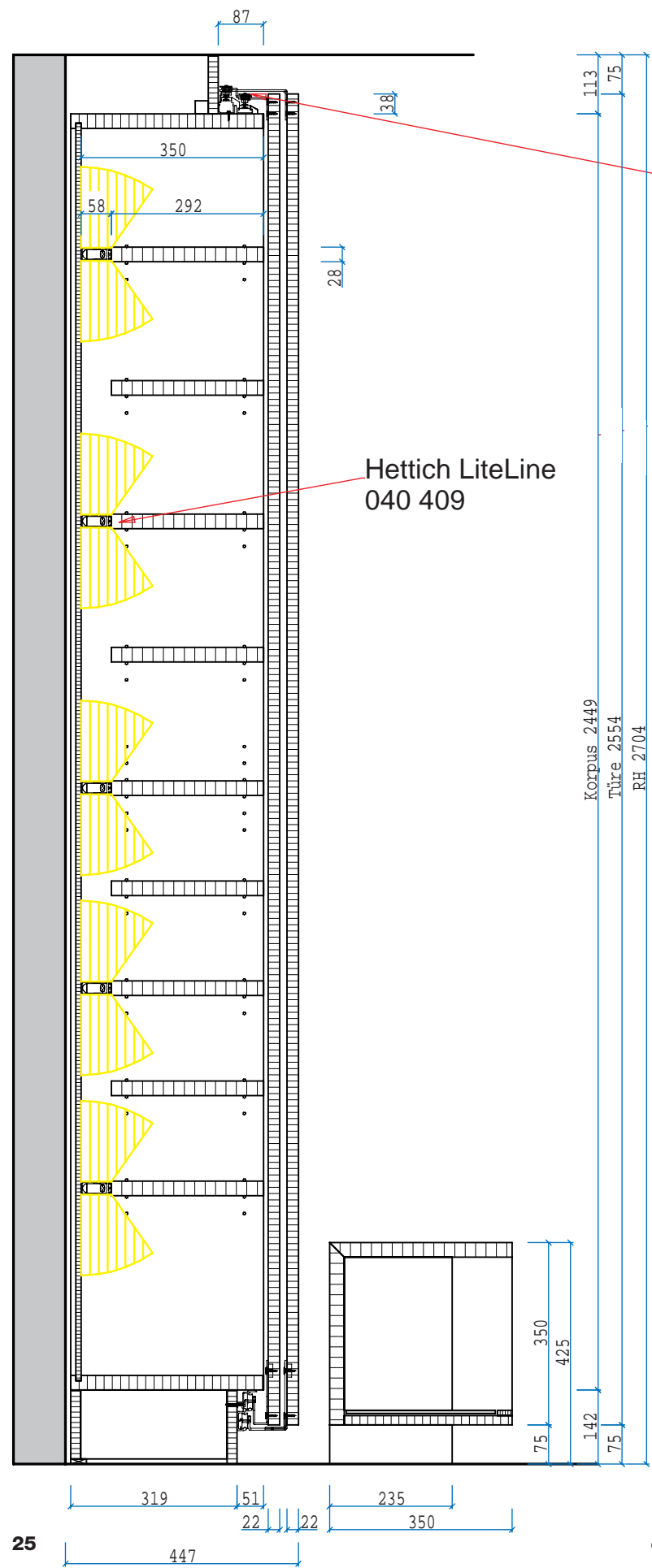
**Planung und Innenausbau**

Architekturbüro Wolfgang Brandl  
93047 Regensburg  
Tel.: (0941) 583931-7, Fax: -9  
www.brandl-architekt.de

Schreinerei Günther Schmid  
93326 Abensberg  
Tel.: (09443) 9133-0, Fax: -20  
www.schreinerei-schmid.com



L-förmiger Waschtisch in LG Hi-Macs und weiß lackierter Stäbchenplatte mit MDF-Decks



Eku combino H 60VF

Hettich LiteLine 040 409

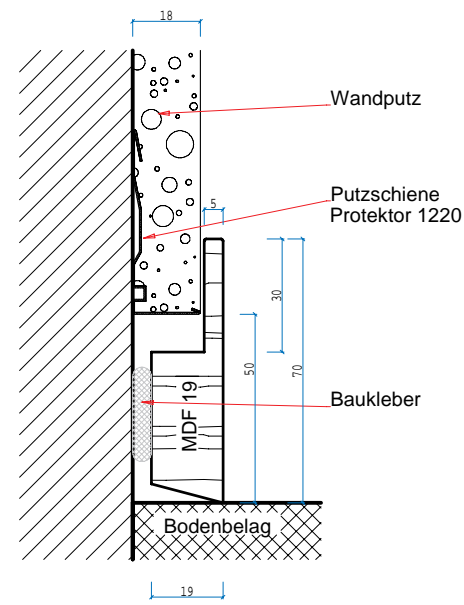
**Unsichtbare Leuchten**

Mit T5-Leuchten wird der Schuhschrank von innen beleuchtet. Die Leuchten bleiben unsichtbar: sie sind rückseitig an die Schmalfäche der Fachböden montiert. Die Lösung überzeugt optisch, ist technisch einfach umzusetzen und dazu kostengünstig.



**Flächenbündiger Anschluss**

Putzschienen erlauben auf einfache Weise, flächenbündige Fußleisten oder perfekte Bauteilübergänge ohne Passleisten zu realisieren. In diesem Fall überdeckt die abgefälzte Fußleiste den Putz und gewährleistet einen sauberen Anschluss.

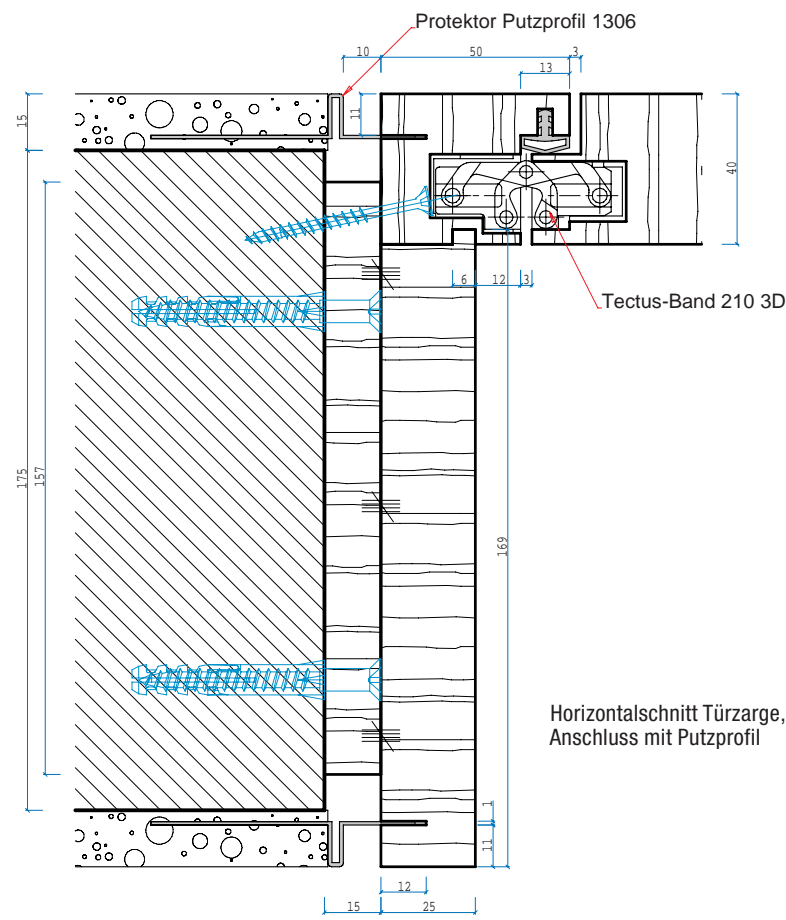
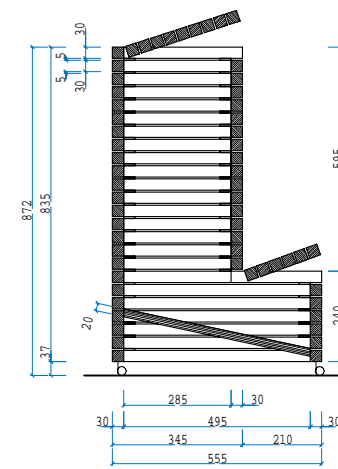


Vertikalschnitt zurückgesetzte Sockelleiste, ausgesetzter Putz mit Putzprofil realisiert



**Moderne Interpretation**

Ein altes Vorbild optisch neu interpretiert: Diese Kartoffelkiste besteht nicht aus Dachlatten sondern aus Kanthölzern in Eiche. Klappen zur Entnahme und zum Befüllen sind mit Stangenscharnier aus Edelstahl angeschlagen. Die Kiste hat drei Abteile für unterschiedliche Sorten.



Horizontalschnitt Türzarge, Anschluss mit Putzprofil



Foto: Michael Jaugstetter

**IM DETAIL**

**Einblicke**

Kollege Günther Schmid schätzt praktische Lösungen, und im Dienste der Funktion entwickelt er unkonventionelle Ideen. Das zeigen ausgewählte Konstruktionsdetails zum Beitrag ab Seite 16.

verzinken eingestemmt

Pink Ivory 124/13

Ø 6x40-BU

DIN 963 3.0 x 20  
DIN 7997  
2.5 x 16

Rindsleder 2mm

